

איך פונים לוועדת זכאות ואפיון :

חשוב להכיר! ניתן לפנות לבד לוועדה (פנייה לוועדה נעשית עד לסוף מרץ, כאשר לאחר מכן צריך אישור חריג). לשם כך צריך לשלוח בקשה בניסוח חופשי לקיום וועדת זכאות ואפיון עם מסמכי ההורים שמפורטים למטה בשני שלבים:

1. לשלוח מייל ליו"ר הוועדה הרלוונטי, לוודא שהמייל שנשלח (רצוי לשמור את המייל) ולוודא שאכן הוא התקבל, לרשימת יו"ר הוועדות- [לחצו כאן](#)
2. דרך [פורטל הורים](#) עם מסמכי חובה של ההורים- להיכנס עם סיסמה, לרשום בפריט מידע של וועדות זכאות ואפיון פנייה עם בקשה לזימון וועדה ולצרף את המסמכים. כמובן שרצוי לפנות דרך המסגרת החינוכית, ואולם צריך לשים לב שהפנייה נעשית עד לסוף מרץ.

מסמכי מסגרת חינוכית	מסמכי הורים
<ol style="list-style-type: none"> 1. שאלוני הפנייה לוועדה ע"י מסגרת: <ul style="list-style-type: none"> • שאלון גן- לחצו כאן • שאלון בית ספר – לחצו כאן 2. טופס מיצוי תמיכות (בפנייה ראשונה לוועדה): <ul style="list-style-type: none"> • לגילאי 3-4 – לחצו כאן • לגילאי 5-6 – לחצו כאן • לגיל בית ספר- לחצו כאן 3. שאלון רמת תפקוד במידת הצורך 4. מסמכים נוספים רלוונטיים: דו"ח חינוכי, דו"ח טיפולי, סיכומי שיחות, טופסי חומרת מוגבלות. <p>כל המסמכים צריכים להיות מועברים להורים מבעוד מועד על ידי המסגרת החינוכית</p>	<ol style="list-style-type: none"> 1. מסמכים רפואיים (חובה): אבחון/חוות דעת - לחצו כאן <ul style="list-style-type: none"> - חשוב לדעת שאם אין עדיין חשוב צריך להביא אישור על תהליך אבחוני לפתיחת וועדה במועד. - בוועדה ראשונה צריך להביא בדיקת ראייה ושמיעה 2. ויתור על סודיות (חובה)- לחצו כאן ניתן להציג מסמכים בזמן הוועדה ללא הגשה מראש 3. שאלון להורים ולתלמיד (רשות): <ul style="list-style-type: none"> - שאלון הורים- לחצו כאן - שאלון תלמיד- לחצו כאן 4. כל מסמך אחר רלוונטי (רשות)

חשוב להכיר- לוועדות הנחיות כיצד לבדוק את רמת התפקוד והצורך של התלמיד בשביל לקבוע תמיכה, כדאי להכיר את הקריטריונים השונים ולציין זאת במסמכים שמביאים בוועדה:

5. הנחיות כללי [לחצו כאן](#)
6. צורך בסיוע [לחצו כאן](#)
7. חומרת מוגבלות פיזית/ תסמונת נדירה – [לחצו כאן](#)
8. חומרת מוגבלות שמיעה/ראייה – [לחצו כאן](#)

איך עובדות וועדות הזכאות והאפיון של החינוך המיוחד?

מי נמצא בוועדה?



מוזמנים לוועדה:

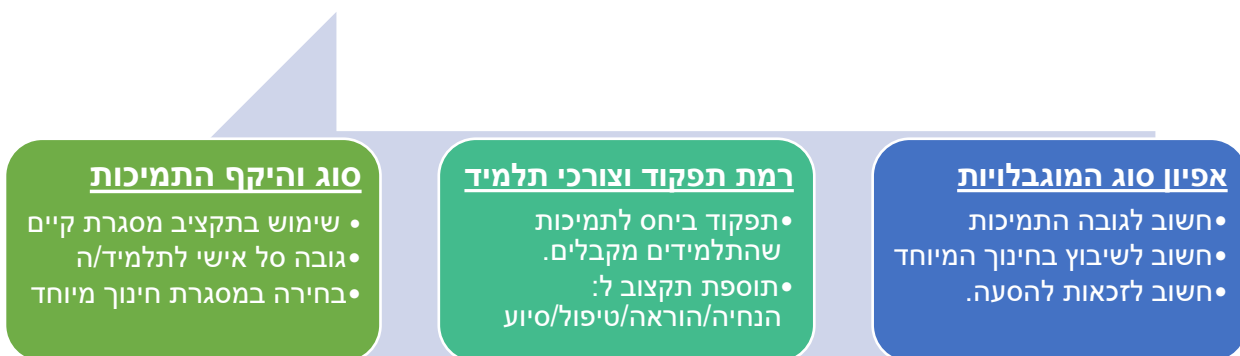
- הורים ובאישורם תלמיד או מיופה כוח
- מייצג מטעם ההורים, נציג מטעמם או גורם שמבקשים להזמין.
- איש צוות מסגרת חינוכית (ככל הניתן בהסכמת ההורים)
- מומחה מתי"א בתחום המוגבלות
- אנשי מקצוע בתחומים שונים (ככל הניתן בהסכמת ההורים).

מה קובעת הוועדה?

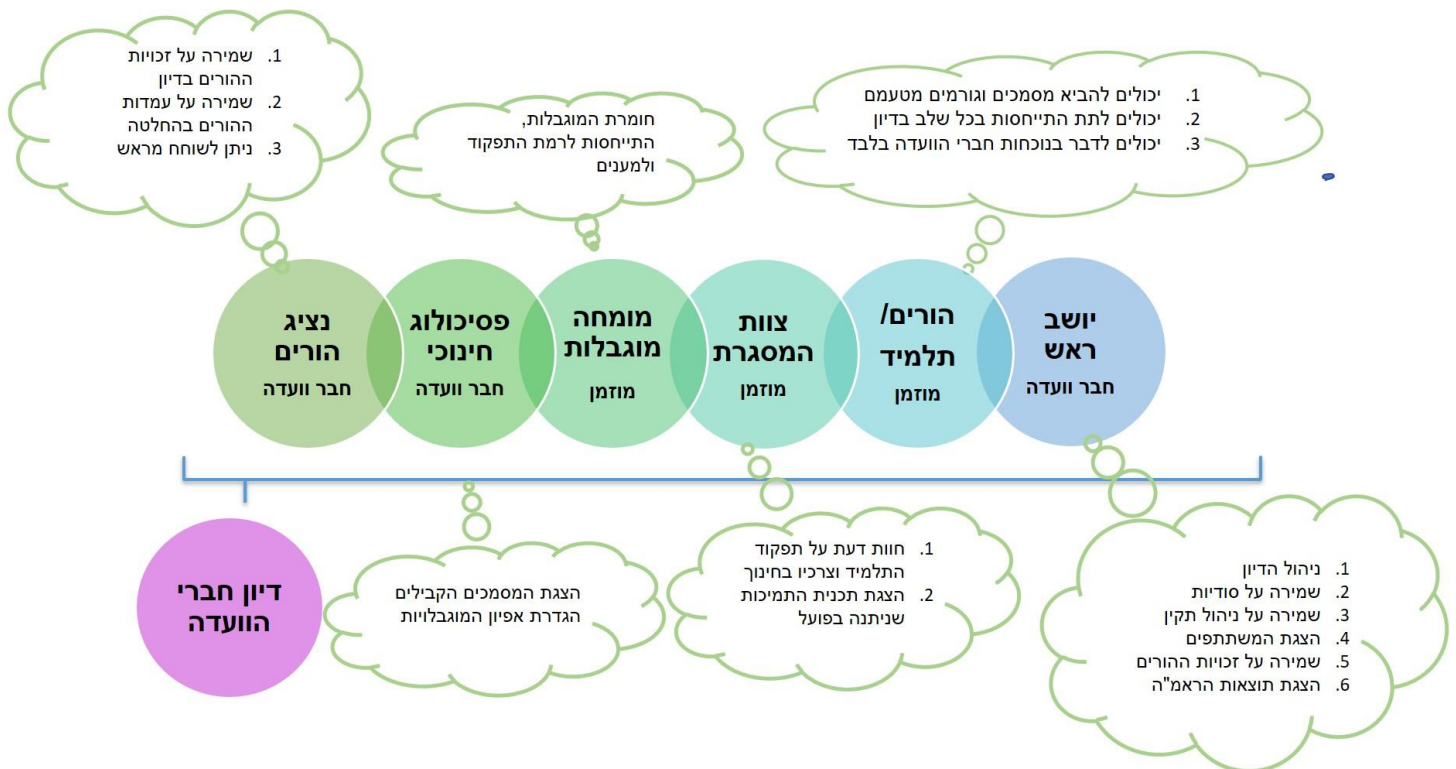
1. היעדר זכאות לשירותי חינוך מיוחדים.
2. זכאות לתקציבי מסגרת החינוך הכללית בלבד (סל מוסדי).
3. זכאות לסל תקצוב אישי לתלמידים בשילוב (הנחייה, הוראה, טיפול וסיוע).
4. זכאות לבחירה במסגרת חינוך מיוחד (גן כיתה או בי"ס לחינוך מיוחד)

רוצים להכיר את פירוט תמיכות שניתנות על ידי וועדה על פי סוגי מוגבלות- [לחצו כאן](#)

איך הוועדה קובעת את רמת התמיכות?



נוהל אופן הדין בוועדה על פי חוזר מנכ"ל :



מה זה וועדה ללא נוכחות הורים?

להמשך לימודים באותו סוג מסגרת ועם אותו היקף סל התמיכות ניתן לקיים וועדה ללא נוכחות הורים. הליך זה מחייב הסכמה של ההורים ואז אין אפשרות להביא את הטענות שלכם במהלך הוועדה.

עד מתי ניתן לפנות לוועדה?

ניתן לפנות לוועדה עד לתאריך 31 במרץ, או לבקש וועדה "חריגה" במקרים הבאים:

1. המתנה לאבחון/במהלך אבחון – צריך להביא אישור על תהליך אבחון לצורך פתיחת וועדה, וניתן להביא את האבחון עד 10 באוגוסט.
2. שחרור מאשפוז יחד עם המלצת בית החולים/מסמך קביל.
3. מעבר מפנימייה עם המלצה לשירותי חינוך מיוחדים/מסמך קביל.
4. עולים חדשים או תושבים חוזרים שהגיעו ארצה לאחר מועד הוועדה.
5. תלמידים שעברו תאונה, טראומה פיזית או נפשית.
6. תלמידים במצבי חירום על פי פקיד סעד
7. תפקוד חריג במיוחד או נסיבות מיוחדות להחלטת מנהל המחוז ובהיוועצות מפקחת מתאמת. החלטה תקפה לשלוש שנים, אך ניתן לבקש וועדה נוספת פעם בשנה, או באישור מפקחת מחוז-פעמיים בשנה. הוועדה קובעת זכאות לשנה עוקבת ולא לשנה נוכחית למעט וועדה חריגה.

טיפים לקראת הוועדה:

1. לוודא כי יש בידכם מסמכים קבלים לפיהם הוועדה יכולה לקבוע זכאות- [לחץ כאן](#)
2. ככל שהמסגרת איננה מפנה לוועדת זכאות ואפיון, להורים זכות לפנות באופן עצמאי לרשות לקיום וועדה עם מסמכי החובה, ניתן להגיש פנייה במייל ליו"ר הוועדה הרלוונטי- [לחצו כאן](#) , וכן בפורטל הורים כפנייה – [לחצו כאן](#)
3. בחידוש זכאות די באבחון/חוות דעת מקוריים, בצירוף המלצה/סיכום התערבות פסיכולוג המסגרת (הערכת השירות הפסיכולוגי החינוכי הינה רשות להורים , וחוות הדעת תועבר לעיון ההורים בלבד).
4. להיות מעורבים במילוי המסמכים על ידי המסגרת החינוכית, ולהדגיש תפקוד עם צורך ברור בתמיכות של הנחייה, הוראה תומכת, טיפולים וסיוע.
5. להורים זכות לקבל את תוצאות שאלון התפקוד (ראמ"ה)- אלו ציונים נפרדים בתחומי התפקוד השונים (קוגניטיבי- לימודי- שפתי, תקשורת, רגשי, עצמאות תפקודית והתארגנות וחברתי), כאשר הוועדה עצמה קובעת את רמת התפקוד הסופית לצורך מתן תמיכות.
6. חובה להעביר להורים את כל המסמכים שיעמדו בפני הוועדה עד 14 יום לפני הדין.
7. מומלץ לברר מי נציג ההורים שישב בוועדה ולפנות אליו מראש ככל הניתן. ככל שידוע על ניגוד עניינים עם גורם שעתידי להופיע בפני הוועדה, רצוי להודיע מראש ליו"ר.
8. רשימת יושבי ראש הוועדה מפורסמת בפורטל הורים משרד החינוך [לחצו כאן](#)

כיצד כדאי להתנהל בוועדה?


- הכינו מראש את מה שאתם מבקשים להגיד בנקודות, יחד עם המסמכים הרלוונטיים.
- להורים זכות להציג ראשונים בוועדה, וגם במהלך כל הדין.
- הורים זכאים לדבר בנוכחות חברי הוועדה בלבד, ללא המוזמנים.
- ההורים זכאים להזמין ולהביא לדין גורמי מקצוע ומייצגים, וכן מסמכים נוספים מטעמם.
- ניתן להציג מסמכים בוועדה מבלי להכניס אותם לתוך המערכת הממוחשבת.
- אסור לחברי הוועדה להיות בניגוד עניינים עם המקרה, וניתן לבקש מהיו"ר החלפתם.
- מומלץ שלא להודיע לוועדה באיזה סוג מסגרת אתם חפצים, משום שקביעה לשיבוץ במסגרת חינוך מיוחד, מאפשר לפעמים רמת תמיכה נמוכה יותר בחינוך הכללי. ציינו בפני הוועדה כי אתם מתלבטים בין האפשרויות, אתם יכולים לציין שם מסגרת שחשבתם עליה, אך אמרו שאתם מבקשים לבחור, על פי הכללים, בתוך 14 יום מיום קבלת החלטה, פרוטוקול וטופס בחירת הורים.
- על פי חוק, אין תקרה חד משמעית לגובה התמיכות שהוועדה יכולה לתת, לכן חשוב לציין את הכמות הנדרשת לשעות הוראה, טיפול וסיעה. ציינו בפני הוועדה כי על פי חוק באפשרותם לתת את מלוא התמיכה הנדרשת על פי צרכי התלמיד.

מה מקבלים אחרי הוועדה?

חובה לקבל תוך 14 יום מקיום הוועדה:

- החלטה מנומקת של הוועדה לרבות: אפיון מוגבלות, רמת תמיכה/תפקוד, היקף הסיוע ועוד.
- פרוטוקול הדיון אשר צריך לשקף את אופן התנהלות הדיון ואופן קבלת ההחלטה.

קיבלתם החלטה ופרוטוקול- רוצים לדעת מה זה אומר ומה ניתן לעשות- [לחצו כאן](#)



צריכים הסבר נוסף, סיוע, מענה אנושי?

מוזמנים ליצור קשר עם מרכז מידע ומיצוי הזכויות שלנו:

[פנייה מקוונת](mailto:contact@keshet.org.il)  contact@keshet.org.il  1-700-501-601 

חשוב! האחריות על שימוש בתוכן דף מידע זה הינה על אחריות הקורא בלבד, והמידע, שמוצג בצורה מתומצתת ומתעדכן מעת לעת, איננו רשמי ואיננו בא להחליף כל ייעוץ או ייצוג מקצועי לרבות משפטי או בירור מלא מול הגורמים הרשמיים העוסקים בנושא. כל הזכויות שמורות לעמותת קשר- הבית של המשפחות המיוחדות. מעודכן

למרץ 2022